

大分県テニス協会 ジュニア大会オンライン申込み手順

2005-05-01

2006-06-20(改)

2011-05-08(改)

大分県テニス協会

大分県テニス協会主催 ジュニア大会への申込みはインターネット上からオンラインにて行うことが可能です。
オンライン申込みにあたっては、次の注意点をよく理解の上で行うようによりしくお願いいたします。

- ・ 申込みは代表者が**所定の申込ファイル**(Microsoft Excel 形式)にて作成してください。
- ・ 申込みはホームページ上にあるエントリーフォーム(申込みシステム)より**添付ファイル**で送付して下さい。
- ・ 申込書は代表者が所属団体でまとめて作成し、**オンライン申込みは1回/団体**として下さい。
- ・ オンライン申込みは「エントリーを受付けました」という表題の確認メールが受信されれば終了です。
- ・ 代表者宛に送付された**確認メールは大会当日まで保管**して下さい。
- ・ 24時間以内に確認メールが届かない場合は、必ず県協会ジュニア委員会まで連絡してください。
- ・ 大会申込み締切り期限後の問合せには応じられない場合があります。
- ・ 問合せの際には受付完了メールに記載されている申込日時と受付番号をご準備ください。
- ・ **大会参加料の入金は遅くとも申込み後3日以内に完了**するようにして下さい。

手順1【ジュニア大会情報サイトへのアクセスと申込みファイル作成】

大分県テニス協会のホームページ(<http://www.opta.jp/>)へアクセスしてください。

(本ページ下段にある図を参照ください)

1. 左側にあるメニュー画面より『ジュニア大会情報』を選択してください。
2. 申込み受付中の大会要項のボールマークを左クリックして、要項の内容を熟読して理解したうえで 3. 以降の申込み作業を行ってください。
3. 参加大会の下にある申込用紙(オンライン用)のボールマークを左クリックして、要求されている入力項目を過不足なく埋めてください。(必要情報に不足があった場合は申込みを受けられない場合があります)
4. 入力内容にミスがないことを十分ご確認お願いいたします。
5. 作成した申込書(エクセル形式)を申込代表者(御自身)のパソコン上のディスクスペース(任意の場所)に保存してください。(ファイル名は任意で構いませんが"団体名-大会名.xls"とするとトラブル時の確認が少なくなります) 必要があれば、ファイルを保存した場所についてメモを取るようにしてください。(申込時に必要となります)
6. 大会参加申込書(Excel 形式)の作成は以上で終了です。

平成18年度 大分県テニス協会 ジュニア大会情報

	年齢別				小学生・中学生・団体戦						その他			
	九州ジュニアテニス大分県予選	大分県ジュニアテニス選手権大会	トヨタジュニア	全国選抜ジュニア	大分県ジュニア	大分県中学生	全九州中学生	九州選抜ジュニア	大分県新人中学生テニス選手権	九州中学生新人テニス県予選	全国小学生テニス大分県予選	九州小学生ダブルス大分県予選	国体候補選手権天分県最終予選	全国小学生テニス九州地区予選
開催月	3月	8月	11月	11月	1月	5月	6月	12月	1月	2月	7月	5月		
大会要項	🕒	NEW	🕒	🕒	🕒	🕒	🕒	🕒	🕒	🕒	🕒	🕒	×	×
申込用紙 (FAX用)	終了	OPEN	🕒	🕒	🕒	終了	終了	🕒	🕒	🕒	🕒	🕒	×	×
申込用紙 (オンライン用)	終了	OPEN	🕒	🕒	🕒	終了	終了	🕒	🕒	🕒	🕒	🕒	×	×
オンライン申込み	終了	OPEN	🕒	🕒	🕒	終了	終了	🕒	🕒	🕒	🕒	🕒	×	×
男子シングルス 大会結果	U12 U14 U16 U18	🕒	🕒	🕒	🕒	🕒	🕒	🕒	🕒	🕒	🕒	🕒	×	NEW
男子ダブルス	U12 U14	🕒	🕒	🕒	🕒	×	🕒	🕒	🕒	×	🕒	🕒	🕒	🕒

手順2【オンライン申込み】

1. 大分県テニス協会のホームページ(<http://www.opta.jp/>)へアクセスしてください。
2. 『ジュニア大会情報』より参加大会の『オンライン申込み』のボールマークを選択してください。
(参加受付中の場合は”OPEN”の表示あり)
3. 申込み受付中の大会のみアクセスが可能です。(申込終了/期間外の大会についてはアクセスできません)
4. 大会へのオンライン申込みは加盟団体の代表者が行ってください。 オンライン申込みは1団体1回のみとします(重複申込みによるエントリー抜け防止のため)。2回目以降の申込みは受付けない場合があります。
5. オンライン申込みの入力項目については以下を参照下さい。
必須事項はジュニア委員会より連絡する際に使用しますので入力ミスがないようによくご確認ください。

■ ■ ■ ジュニア大会エントリーフォーム ■ ■ ■

※注意事項※必ずお読みください。
(1)申込みは代表者が所定の申込書にて作成し、エントリーフォームより添付ファイルで送付して下さい。
(2)申込書は代表者が所属団体でまとめて作成し、オンライン申込みは1回/団体として下さい。
※複数の申込みとなった場合は2回目以降の申込みを受付けない場合があります。
(3)参加料の
※参加料
(4)加盟団体
(5)オンライン
(6)代表者宛

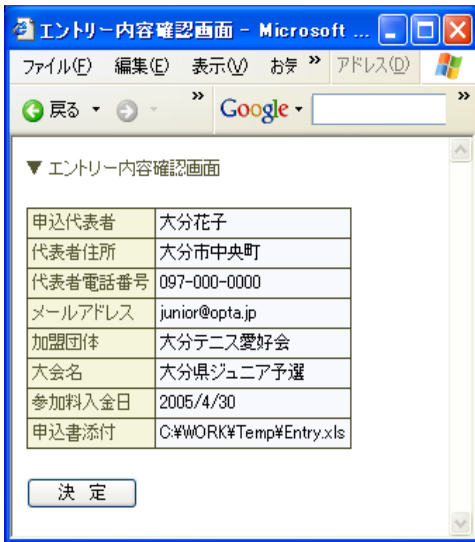
申込代表者(必須)	大分花	申込み代表者氏名を ご記入ください
代表者住所(必須)	大分市中央町	申込み代表者住所と 電話番号をご記入ください
代表者電話番号(必須)	097-000-0000	
受付完了メール送付先(必須)	junior@opta.jp 確認のためにもう一度入力して下さい。 junior@opta.jp	代表者メールアドレスを記入ください 確認メールを送付します
加盟団体名(必須)	大分テニス愛好会	団体名と申込み大会名、 参加料入金日(予定)をご記入ください
ジュニア大会名(必須)	大分県ジュニア予	
参加料入金日(本日より3日以内)	2005/4/30	

エントリーファイル添付(Excel形式のみ)【必須】 C:\WORK\Temp\Entry.xls

■ ■ ■ 重要事項 ■ ■ ■

すべての入力が終わったら
最後に『決定』ボタンを押してください

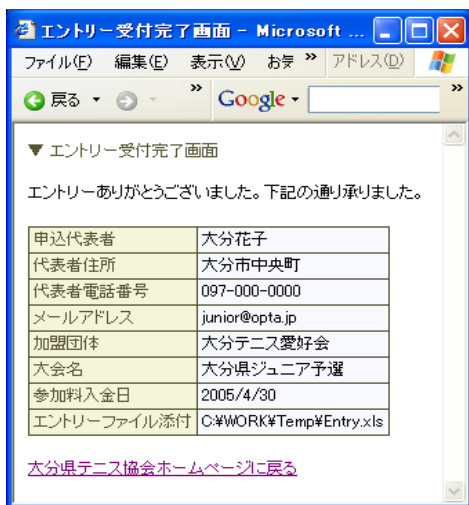
“手順1”で作成した申込書呼び出します
『参照』ボタンを押すと(左クリック)ファイル
呼出し画面が開きますので、先ほど作成
した申込書(Excel形式)を選択して下さい



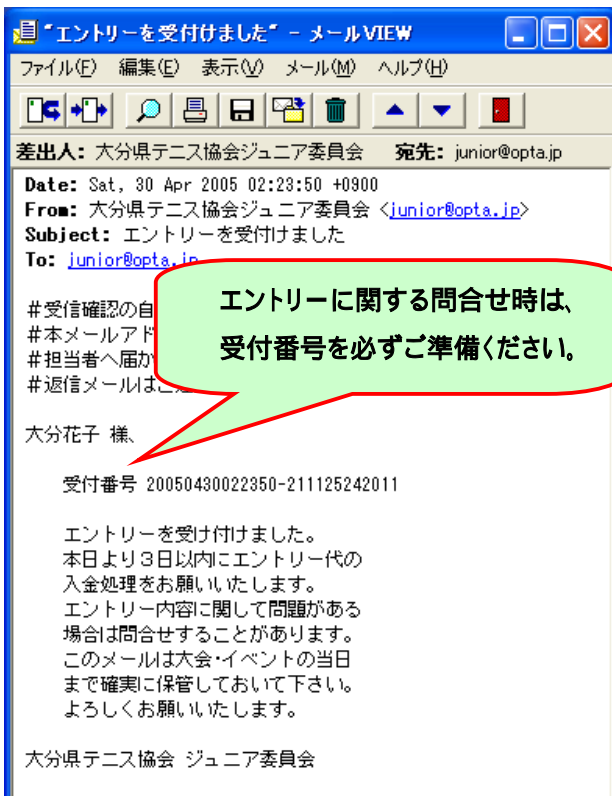
オンラインエントリーの『決定』ボタンを押すと”入力項目の確認”画面となります。(左図を参照)

- 先ほどのエントリー画面で入力した項目に間違いがないか、再度ご確認ください。オンライン受付完了の確認メールは、今回入力していただいたメールアドレス宛に送付されます。この確認メールが届かない場合はエントリー受付終了となりませんので、メールアドレスの項目に入力した内容は特にミスのないようお願いいたします。
- すべてのエントリー内容にミスがないことが確認されたら最後に、『決定』ボタンを押して下さい。入力ミスがあった場合は、ブラウザ(Internet Explorer)の【戻る】ボタンで前画面(入力画面)に戻り、訂正をお願いします。【戻る】ボタンで戻った場合は申込書(添付ファイル)の情報が消えますので再度入力(参照ボタンから選択)をおこなってください。
- 『決定』ボタンを押すと、申込書が大分県協会ジュニア委員会に送付されます。(申込み完了画面は左図のようになります)
- オンライン申込みは以上で終了です。

訂正をお願いします。【戻る】ボタンで戻った場合は申込書(添付ファイル)の情報が消えますので再度入力(参照



手順3【確認メール】



- オンライン申込みが終了すると、左図にあるようなエントリー確認メールが申し込み代表者へ届きます。
- メールの表題は、『エントリーを受けました』となっています。内容に問合せ照会として【受付(シリアル)番号】を記載しています。
- 確認メールは申込み大会の当日まで確実に保管をお願いします。

内容に関して不明点等がある場合は、大分県テニス協会ジュニア委員会までお問合せください。